

Specifica per cablaggio codici: CAVOMOT ... X ... PF - 3... PM

Tolleranze generali : UNI EN 22768 - f K
General Tolerances :

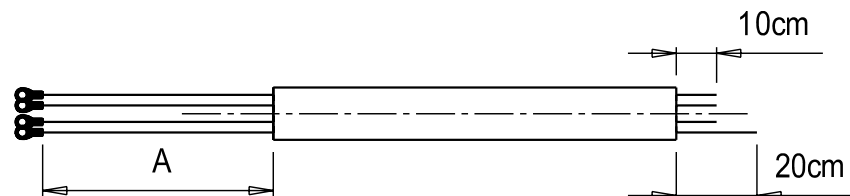
Motore Scatola morsettiera

A = U
B = V
C = W

D = Terra / Ground

Scatola morsettiera

Per terminali vedi Tabella "A"



Codici cavi Intercond:		Sez.cavo potenza
Posa mobile	Posa fissa	mm ²
13 - EBA 15G04P-A	13 - EYS 15G 04R-A1	1.5
13 - EBA 13G04P-A	13 - EYS 13G 04R-A1	2.5
13 - EBA 11G04P-A	13 - EYS 11G 04R-A1	4
13 - EBA 09G04P-A	13 - EYS 09G 04R-A1	6
13 - EBA 07G04P-A	13 - EYS 07G 04R-A1	10

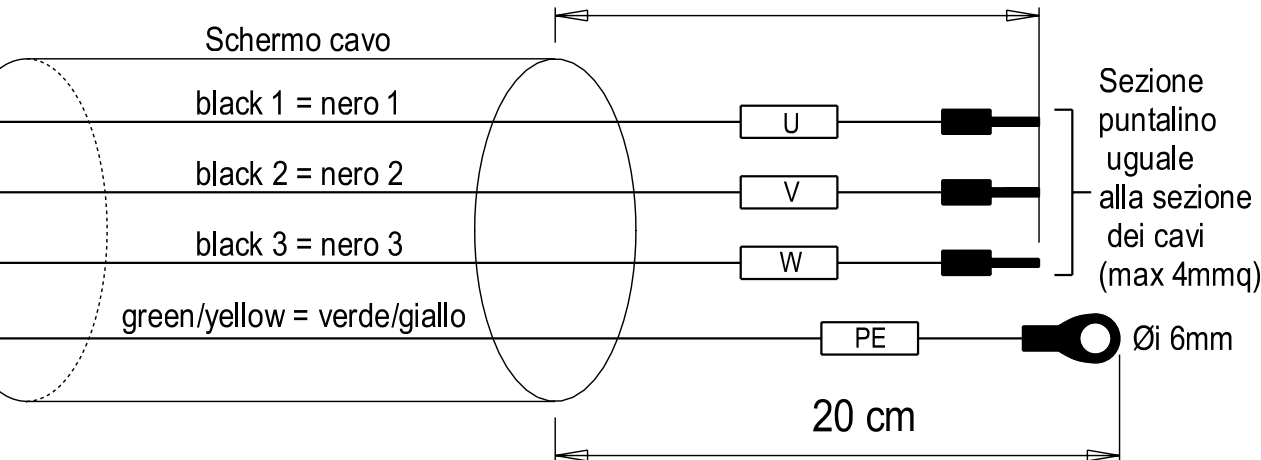





Tabella "A"			
Taglia motore	Tipo terminale lato motore	Øi (mm) - Sezione MAX puntalini (mmq)	A (mm)
MB105		5mm	55
MB145		5mm	65
MB205		6mm	75

Materiale/Material: Da commercio
Trattamento/Treatment: //

Modifiche / Revisions	⑤	--	--	--	--	--
④	--	--	--	--	--	--
③	21/06/04	REV.03	Modificato Ø occhio	Barbaglio	Pagoni	
②	26/03/04	Rev.2	Eliminato codici cavi intercond	M.Colandi	G.Pagoni	
①	16/12/03	Rev.1	Inserimento colore cavi anche in italiano + aggiornamento disegno	M.Colandi	G.Pagoni	
Ref.	Data / Date	Rev.	Descrizione / Description		Eseg. / Esec.	Control. / Check

~	=	✓
△	=	6.3
▽	=	3.2
▽	=	0.8
▽	=	0.2
▽	=	0.1

	Parker Hannifin S.p.A. Divisione S.B.C. Via Gounod,1 - Tel. +39 02 66012459 20092 Cinisello Balsano (MI) - ITALY	Scala/Scale	Disegn. Drawing	Data / Date	Firma / Sign
		0,75:1		18/11/03	M. Colandi
			Contr. Check	18/11/03	G. Pagoni
			Modif.to Modify	26/03/04	REV.3
Descrizione: Coll. cavo motore/Scatola mors, eccetto 3M/3MB(Senza freno)		Dis N° / Draw N°			
Tipo: CAVOMOT - 3		CAVOMOT-3			
File: E:\Collegamenti\Cablaggio cavi\Motore\CAVOMOT-3					
Modifiche o correzioni non eseguite con CAD sono da considerarsi NON ESECUTIVE, pertanto contestabili Modifications or revisions not CAD executed must be considered NOT EXECUTIVE, therefore contestables					